




Tööjõunõudluse ja -pakkumise võrdlus - ülepakkumine

Transpordikorraldajaid, mootorsõidukite ja keretööde tehnikuid koolitatakse rohkem kui neile tulevikus erialast tööd jätkub.

Põhikutseala	Amet	Eeldatav haridustase, EKR tase	Hõive 2013/15 keskm + prognoos	Nõudlus: uue tööjõu vajadus aastas	Pakkumise ja nõudluse vahe	Pakkumine: lõpetajaid aastas (2012/13)	Ekspert hinnang nõudluse ja pakkumise tasakaalu kohta
Logistikud	Tollideklarant	5-6 kutseharidus, RAK, BA/ täienduskursus	460 ↓	1			Koolituspakkumine transpordikorraldajatele ületab tööjõunõudlust kordades.
	Transpordikorraldaja	4-5 kutseharidus	2 610 ↓	6	195	203	
Mootorsõidukite tehnikud	Autotehnik		5 360 ↓	54	230	285	Koolituspakkumine ületab tööjõunõudlust kordades (populaarne eriala). Tööandjad eelistavad keskhariduse baasil autotehnikuid (14% lõpetajatest).
							
Keretööde tehnikud	Automaaler	4-5 kutseharidus	490 ↓	9	82	91	Koolituspakkumine ületab tööjõunõudlust märkimisväärselt. Tööandjate hinnangul on tööturul keerulisem leida pigem autoplekkseppi kui automaalreid.
	Autoplekksepp		210 ↓	15	27	42	

↓ Mõõdukas vajaduse kahanemine (6-10%)

↓ Märkimisväärne vajaduse kahanemine (11-15%)