












Kinnisvarateenuste põhikutsealadel töötajate arv

Põhikutseala		Hõivatute arv 2015-2017 keskmine	Hõive prognoos
Korrashoiu- ja haldusjuhid		1 370	→
Haldurid (sh korteriühistujuhid)		2 140	→
Hooldusmeistrid ja puhastustööde juhid		1 330	↗
Korstnapühkijad		110	↑
Kinnisvarahooldajad		2 305	→
Puhastusteenindajad		14 430	→
Kahjuritõrjujad		30	→
Maakorraldajad ja maamõõtjad		390	→
Kinnisvara hindajad		80	→
Kinnisvaramaaklerid		910	→
Pesumajaseadmete operaatorid		580	↘

↑ Suur kasv (üle 20%)

↗ Keskmine kasv (kuni 20%)

→ Väike kasv (kuni 10%)

→ Püsib stabiilne (±5%)

↘ Keskmine kahanemine (kuni -20%)